

VELUX VIKI-Online rendelés és árajánlat készítés

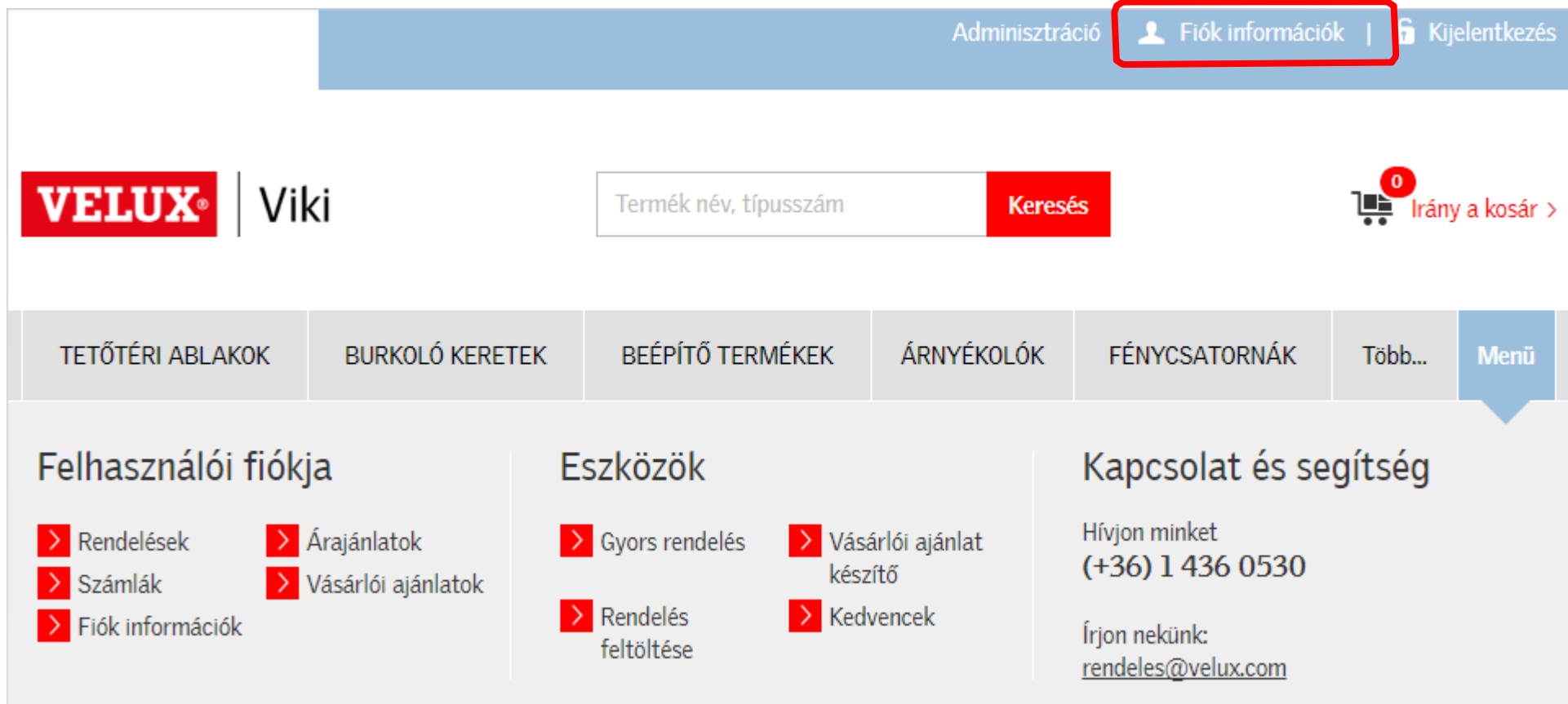
Fiók Információk

TARTALOMJEGYZÉK

- Fiók információ 3. oldal
- Logó feltöltése vásárlói ajánlatokhoz 5. oldal
- Számlák keresése/megtekintése 6. oldal
- Társfelhasználók létrehozása 8. oldal
- Társfelhasználók módosítása 10. oldal
- Szuperkereskedő 11. oldal

FIÓK INFORMÁCIÓ


Fiók Információit a jobb felső sarokból éri el



Adminisztráció **Fiók információk** | Kijelentkezés

VELUX | Viki

Termék név, típuszám **Keresés**

 [Irány a kosár >](#)

TETŐTÉRI ABLAKOK BURKOLÓ KERETEK BEÉPÍTŐ TERMÉKEK ÁRNYÉKOLÓK FÉNYCSATORNÁK Több... **Menü**

Felhasználói fiókja

- > Rendelések
- > Számlák
- > Fiók információk
- > Árajánlatok
- > Vásárlói ajánlatok

Eszközök

- > Gyors rendelés
- > Rendelés feltöltése
- > Vásárlói ajánlat készítő
- > Kedvencek

Kapcsolat és segítség

Hívjon minket
(+36) 1 436 0530

Írjon nekünk:
rendeles@velux.com

FIÓK INFORMÁCIÓ

Keressen és tekintse meg korábbi rendeléseit, számláit, ajánlatait és az Ön által készített vásárlói ajánlatokat

Itt találja Kedvenc termékeit

VELUX Viki > Fiók információk

Fiók információk

Rendelések Számlák VELUX árajánlatok Vásárlói ajánlatok

Fiók információk Felhasználói feltételek **Kedvencek**


A Te adataid:

Név
Telefon:
Cégnév:
E-mail:
Felhasználónév
Vevőszám
Elfogadott feltételek

[Jelszó megváltoztatása](#)

Logó feltöltése

Az ide feltöltött lógója jelenik meg itt is: [Vásárlói ajánlatok](#)

 Töltse fel céges logóját

Válasszon képet...

További telephely megadása szállítási címként

Cím keresése:
pl. utca, város..

VELUX VIKI TEST USER, Zsófia utca 1-3, 1031 Budapest

Cserélje le jelszavát

Ellenőrizze a Velux VIKI-n rögzített adatait

Itt tud új szállítási címet vagy viszonteladói viszony beállítását igényelni

LOGÓ FELTÖLTÉSE VÁSÁRLÓI AJÁNLATOKHOZ

A VELUX VIKI lehetőséget nyújt, hogy a vásárlóinak személyre szabott ajánlatot készítsen, amelyen szerepel az Ön céges logója, kapcsolattartási adatai, vásárlóinak kiadott kedvezményei vagy akár a szállítási költségek is.

Céges logóját a **Fiók Információk** oldalon keresztül tudja feltölteni

Adminisztráció | **Fiók információk** | Kijelentkezés


Kattintson a **Válasszon képet** gombra

Válassza ki a céges logóját tartalmazó képet a számítógépéről és kattintson a megnyitásra. Sikeres feltöltés esetén a logó szürke dobozban jelenik meg.

Logó feltöltése

A logó használatban **Vásárlói ajánlatok**

Válasszon képet...



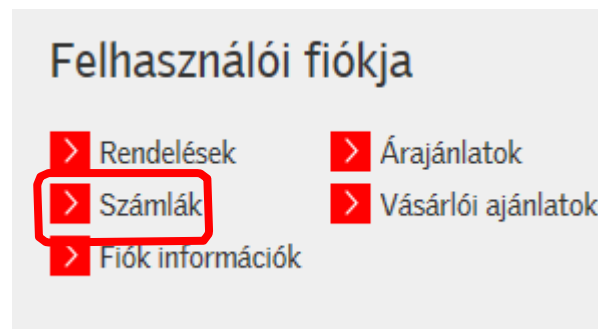
Logó feltöltése

Az ide feltöltött lógója jelenik meg itt is: **Vásárlói ajánlatok**

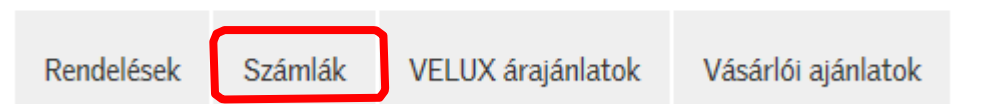
Válasszon képet...

SZÁMLÁK KERESÉSE ÉS MEGTEKINTÉSE

Ha egy számlát szeretne megkeresni akkor kattintson a **Számlákra** a kezdőoldalon a **Felhasználói Fiókja** alatt vagy a **Fiók Információinál**.



Fiók információk



Fontos a VELUX VIKI oldalán megtalálható számlák tájékoztató jellegűek, azok nem tartalmazzak elektronikus aláírást, ezért könyviteli tevékenységeihez nem felhasználhatók. Hiteles másolatért lépjen kapcsolatba velünk a (+36) 1 436 0530 telefonszámon vagy továbbítsa kérését e-mailben rendeles@velux.com.

SZÁMLÁK KERESÉSE ÉS MEGTEKINTÉSE

Számláit a számlaszám alapján vagy egy időintervallum megadásával is keresheti. Amint megtalálta a keresett számlát a számla számára kattintva meg tudja azt nyitni.

Számla keresése

Keresés

Kezdő dátum

Számla lejáratá

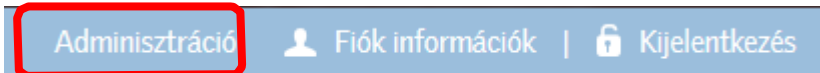
A számla kelte	Számlaszám	Összevezetés referenciája	Összeg	
2017-05-30	 2427503340		HUF -88 002,00	Rendelés megtekintése
2017-05-29	 2420089252		HUF 86 183,00	Rendelés megtekintése
2017-05-26	 2420089078		HUF 169 306,00	Rendelés megtekintése
2017-05-26	 2420089077		HUF 97 718,00	Rendelés megtekintése

Fontos a VELUX VIKI oldalán megtalálható számlák tájékoztató jellegűek, azok nem tartalmaznak elektronikus aláírást, ezért könyviteli tevékenységeihez nem felhasználhatók. Hiteles másolatért lépjen kapcsolatba velünk a (+36) 1 436 0530 telefonszámon vagy továbbítsa kérését e-mailben rendeles@velux.com címre.

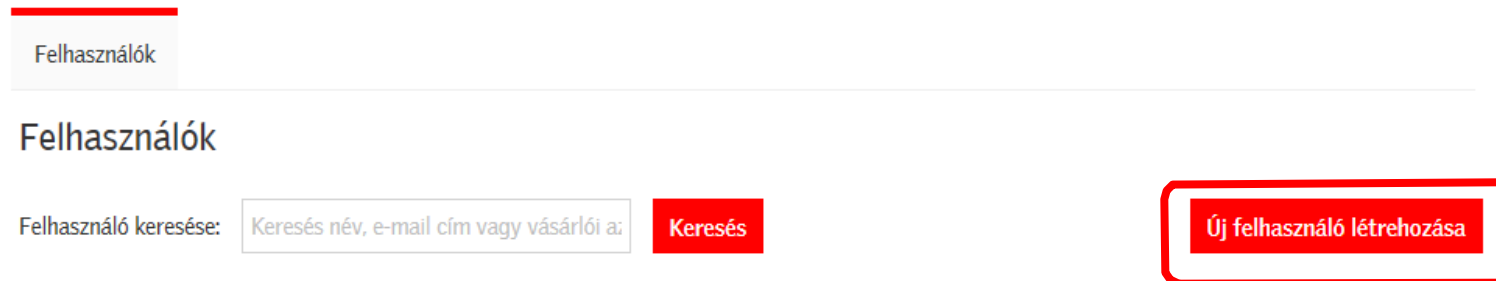
TÁRSFELHASZNÁLÓ LÉTREHOZÁSA

Amennyiben cégénél több mint egy felhasználónak szeretne VELUX VIKI hozzáférést biztosítani, lehetősége van társfelhasználókat létrehozni. Társfelhasználójának annyi hozzáférést tud biztosítani amennyit szeretne. Például lehet, hogy rendeléssel foglalkozó kollégájának teljes jogosultságot adna a termékek rögzítéséhez és a rendelések nyomon követéséhez, míg könyvelésének csak a kiállított számlákra biztosítana rálátást. Társfelhasználók létrehozásával a fent említett lehetőségeket be tudja állítani. A társfelhasználók létrehozásához kizárólagosan csak Önnek van jogosultsága.

A kezdőoldal bal felső sarkába válassza az **Adminisztráció**-t



Kattintson az **Új felhasználó** létrehozására



TÁRSFELHASZNÁLÓ LÉTREHOZÁSA

Új felhasználó

Név*

Telefon*

Email*

Felhasználónév*

Cégnév*

Letiltva

Jogosultságok

Ajánlat készítése

Rendelés rögzítése

Rendelés nyomonkövetése

Hozzáférés a vásárlói adatokhoz

Rendelések megjelenítése

Számlák megjelenítése

Nettó összeg és kedvezmények megjelenítése

Új felhasználó értesítése

Mégsem

Töltse ki a felhasználó adatait

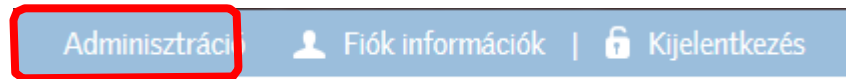
Válassza ki a jogosultságokat, amelyeket társfelhasználójának biztosítani szeretne.

A pipák eltávolításával korlátozni tudja az új felhasználó hozzáférését a VIKI funkciókhoz.

Ha elkészült kattintson az **Új felhasználó értesítése** gombra. Ez esetben a felhasználó e-mail értesítést fog kapni a linkkel, amelyen keresztül létre tudja hozni jelszavát.

TÁRSFELHASZNÁLÓ ADATAINAK MÓDOSÍTÁSA

Amennyiben egy társfelhasználó adatait változtatná meg, kattintson a kezdőoldal bal felső sarkába válassza az **Adminisztráció**-t



Kattintson a **Lépések** gombra és válasszon az alábbi lehetőségek közül: **Szerkesztés**, **Jelszó visszaállítása** vagy a **Felhasználó letiltása**.

Felhasználók

Felhasználók

Felhasználó keresése:

Felhasználónév	Név	Jogosultság	Kizárva	Bejelentkezések száma	Utolsó bejelentkezés	Értesítés dátuma	
Példa123	Példa	SubUser	<input type="checkbox"/>	0	-	2017.05.31. 1:36	Lépések <input type="button" value="v"/>

SZUPER KERESKEDŐ

Szuper kereskedőként lehetősége van rendelést rögzíteni, ajánlatot készíteni, rálátása van a rendelésekre és a számlázásra több telephely esetén is. **Szuper Kereskedő** hozzáférés kérésével kérjük forduljon hozzánk a rendeles@velux.com-on keresztül.

Kérjük e-mailjében az alábbi információkat tüntesse fel:

- Az email cím, amit **Felhasználó névként** használ
- A telephelyek VELUX-os vásárlói azonosító számai (korábbi számláiról leolvasható)
- Amennyiben nem ismeri vásárló azonosító számot a telephelyek pontos nevét és címét tüntesse fel
- Amint **Szuper Kereskedő** hozzáférést megkapta, lehetősége lesz kiválasztani egy legördülő listából azt a telepet, amellyel dolgozna.