

※天窓本体の取付可能勾配 2.5寸以上

※分水板や棟包み接続など板金を天窓上部にかしめる場合には、鋼板摺みアダプターを使用してください。鋼板摺みアダプターを使わずに、直接天窓上部の縁を掴まないで下さい。

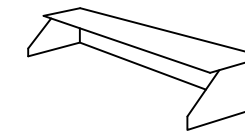
本体アルミ外装板 (付属品)  
板金立ち上げ  
防水テープ  
ルーフィング立ち上げ

板金  
ルーフィング  
鋼板摺みアダプター

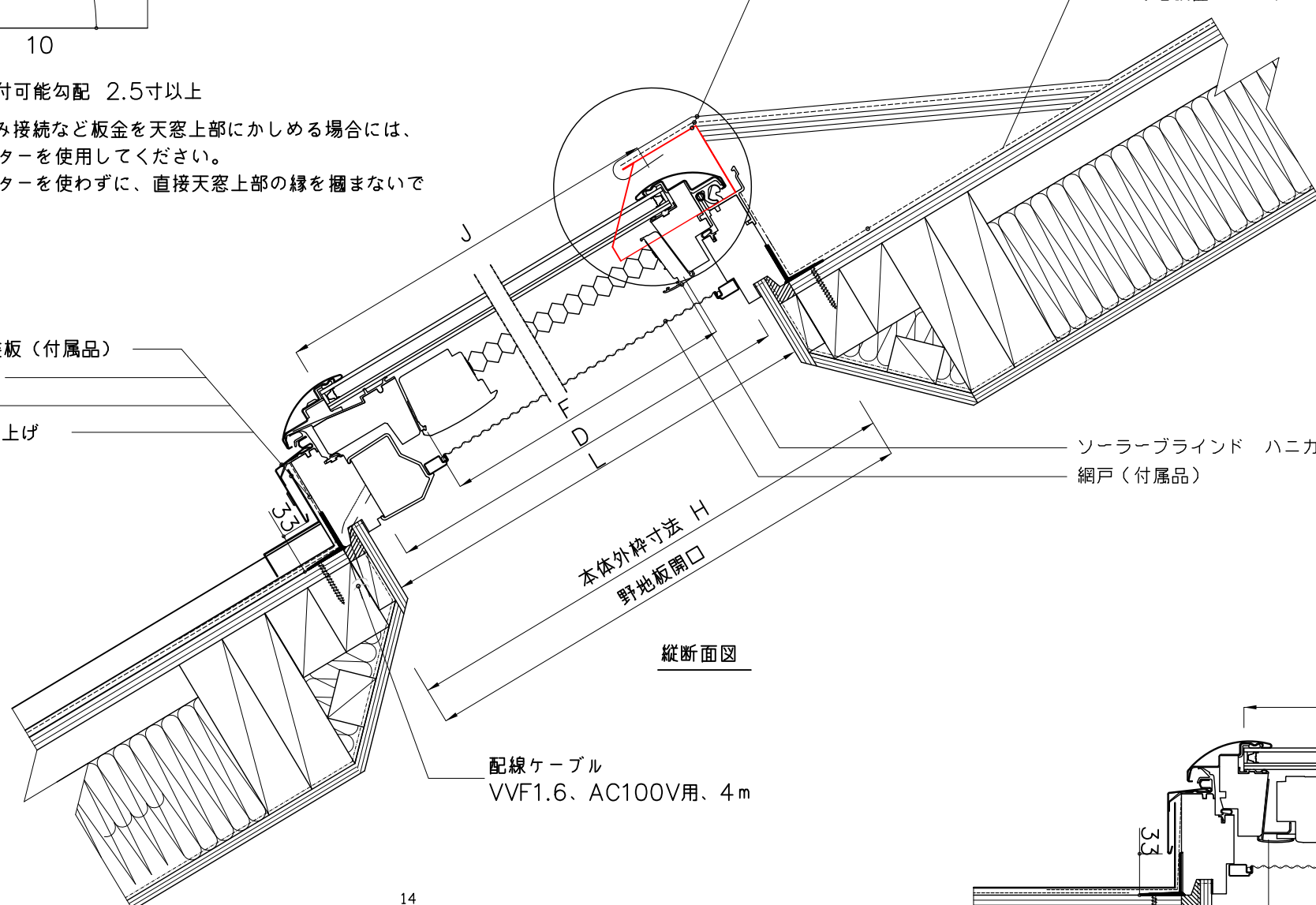
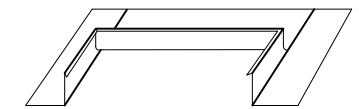
野地板面ルーフィング

※水切りとアダプターの使用について

鋼板摺みアダプター  
(ADP TOP・ステンレス製)  
6寸以上や積雪地に推奨、また天窓上部に分水板や棟包み接続など、板金を天窓上部にかしめる場合に使用。アダプターを使わずに、板金で直接天窓上部の縁を掴まない事。



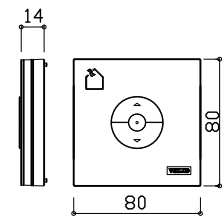
鋼板上部水切り  
(EDL TOP・アルミ製)  
6寸勾配未満に推奨、主に瓦葺き・横一文字葺きなど、積雪地以外で起伏のない板金に使用。



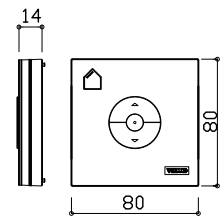
ソーラーブラインド ハニカム  
網戸 (付属品)

本体外枠寸法 H  
野地板開口

配線ケーブル  
VVF1.6、AC100V用、4m

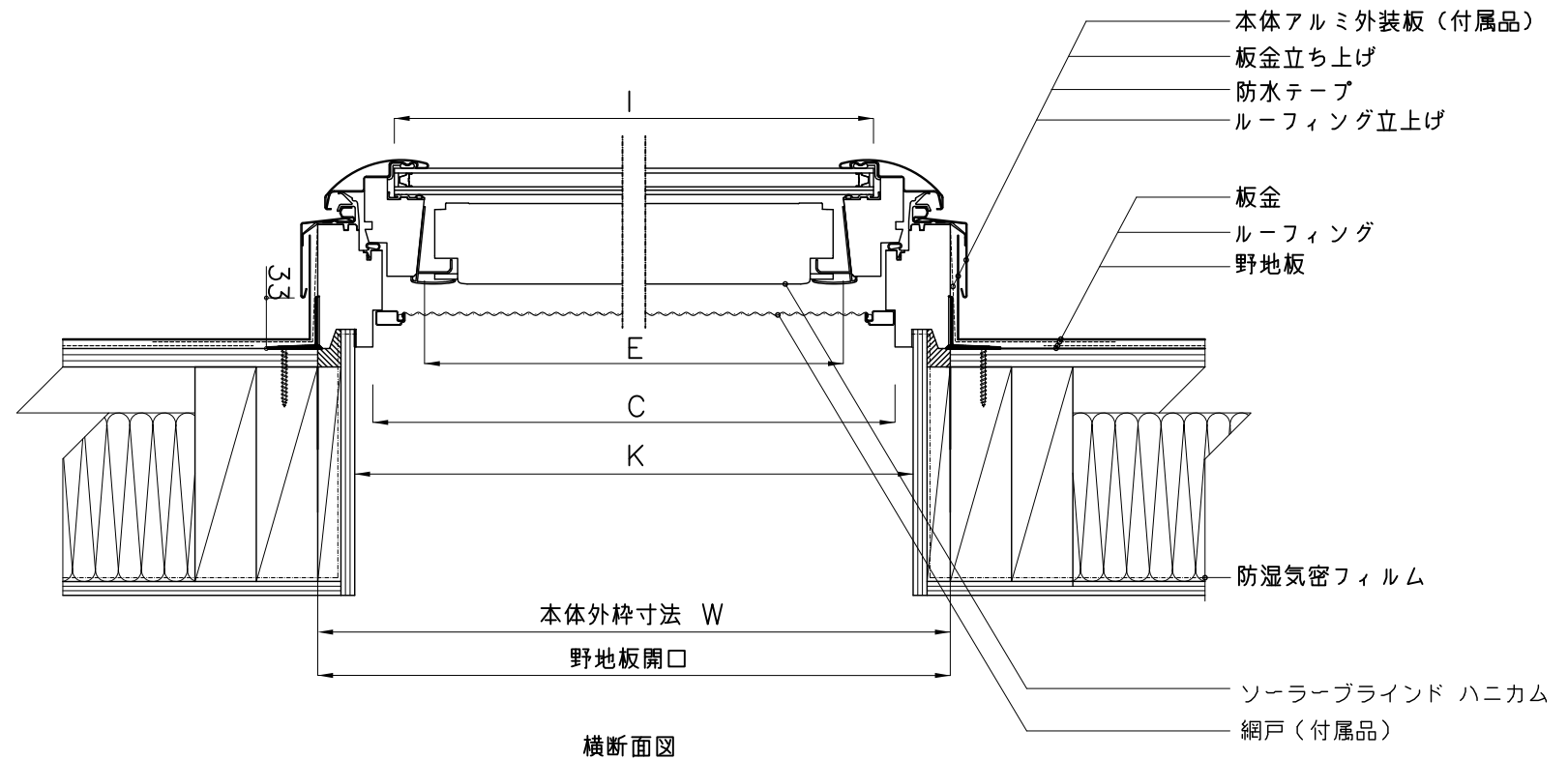


KLI311 窓開閉作用リモコン (付属品)  
(動作確認用 単四乾電池2本付属)



KLI312 ソーラーブラインド作用リモコン (付属品)  
(動作確認用 単四乾電池2本付属)

単位: mm



本体アルミ外装板 (付属品)  
板金立ち上げ  
防水テープ  
ルーフィング立ち上げ

板金  
ルーフィング  
野地板

防湿気密フィルム

ソーラーブラインド ハニカム  
網戸 (付属品)

本体外枠寸法 W  
野地板開口

サイズ	W	H	C	D	E	F	I	J	K	L
C01	546	695	474	617	407	519	446	651	496	645
M25	776	547	704	469	637	371	676	450	726	497
M02	776	775	704	697	637	599	676	678	726	725
M04	776	975	704	897	637	799	676	878	726	925
M08	776	1395	704	1317	637	1219	676	1298	726	1345
S06	1136	1175	1064	1097	997	999	1036	1078	1086	1125



図名 VSE 電動開閉タイプ  
(ソーラーブラインド ハニカム付き)  
板金屋根 (立てはぜ葺き) 参考納まり図  
鋼板摺みアダプター (ADP TOP) 使用

作成  
日本ベルックス株式会社 技術部

縮尺  
1:5

サイズ

検印

設計年月日

2022/3/31

備考